

زبان آموز گرامی

از آنجاییکه تمامی هماهنگی ها و اطلاع رسانی های
موسسه از طریق پورتال سایت و ایمیل انجام می شود،
خواهشمند است برای اطلاع از برنامه های موسسه
ایمیل خود (و همچنین بخش **spam** ایمیلتان) را هر
روز چک نمایید.

سلام و وقت بخیر!

زبان آموز گرامی؛

از آنجاییکه تمامی هماهنگی ها و اطلاع رسانی های موسسه از طریق پورتال سایت و ایمیل انجام می شود، خواهشمند است برای اطلاع از برنامه های موسسه ایمیل خود (و همچنین بخش **spam** ایمیلتان) را هر روز چک نمایید.

هرگونه مسئولیت ناشی از عدم چک کردن ایمیل به عهده زبان آموز میباشد.

برای دریافت وقت تعیین سطح و رزرو کلاس، لطفا مراحل زیر را انجام دهید:





ایجاد حساب کاربری

1. ابتدا به سایت www.respinatalk.com رفته و وارد قسمت "پورتال" شوید.

Respina Talk

تمام تلاش ها برای یادگیری
انگلیسی،
با ما به ثمر می رسد...

Made to actualise the dream of learning English

بیشتر بدانید

portal.respinatalk.com

2. گزینه "ثبت نام" را انتخاب نموده و کد ملی، ایمیل و رمز عبور خود را وارد کنید. پس از تیک زدن "قوانین و مقررات"، روی "ثبت نام در رسپیناتاک" کلیک کنید.

به پورتال آموزشی رسپیناتاک وارد شوید

کد ملی

رمز ورود

96938

تصویر دیگری نمایش داده شود

متن تصویر بالا را وارد نمایید

ورود به پورتال

ثبت نام

فراموشی رمز عبور

در پورتال آموزشی رسپیناتاک ثبت نام کنید

کد ملی

ایمیل

رمز عبور

تکرار رمز عبور

ضمن مطالعه قوانین و مقررات در رسپیناتاک ثبت نام میکنم.

ثبت نام در رسپیناتاک

قبلا ثبت نام کرده اید؟

3. در صفحه جدید اطلاعات خود را به صورت کامل و دقیق وارد نمایید.

لطفا از صحت شماره تلفن و آدرس ایمیل خود اطمینان حاصل نمایید زیرا اطلاع رسانی ها از این طریق انجام میشوند و در صورت اشتباه وارد کردن موارد فوق، مسلما اطلاع رسانی انجام نخواهد شد. ضمنا بارگذاری عکس کارت ملی الزامیست.

حساب کاربری شما تکمیل نشده است. لطفا فیلدهای اطلاعاتی اجباری را کامل نموده و در پایان دکمه ذخیره را فشار دهید.

کد داخلی	نوع کاربر	UID
2141	زبان آموز	-c85e-45ee-9b7b-0f372392b7e7
کد ملی	نام *	نام خانوادگی *
6189302513	با حروف فارسی	با حروف فارسی
تاریخ تولد	شغل	تحصیلات
۱۴۰۰/۰۶/۱۴	-	-

جنسیت * 0

نام کاربری سامانه

تغییر رمز عبور

پروفایل کاربر

مدیریت

عمومی

Powered by: GreatScore

4. در صورت تمایل میتوانید عکس پرسنلی خود را آپلود نمایید، اما بارگذاری تصویر کارت ملی الزامیست. لطفا اطمینان حاصل نمایید که تصویر واضح و درست آپلود شده باشد. حساب کاربری های فاقد تصویر کارت ملی تایید نخواهند شد.

The screenshot displays the user interface of the 'Respina Talk' website. At the top, there is a red header with the site's logo and name 'آموزشگاه زبان رسپیناتاک'. Below the header, the user's profile information is visible, including the name 'علی موسویان' and email 'seyed.ali.mousavian@gmail.com'. A navigation menu on the right side lists various options like 'امور مالی', 'آموزش', 'عمومی', and 'مدیریت'. The main content area features two upload slots for profile pictures. The left slot is labeled 'تصویر کارت ملی' (National ID Card) and has a blue arrow pointing to it. The right slot is labeled 'تصاویر کاربر' (User Pictures) and 'تصویر آواتار (بصورت مربع)' (Avatar image (square)). Both slots include a '0' icon, a 'انتخاب تصویر برای بارگذاری...' (Select image for upload...) button, and a note: 'Formats: Image Files. Maximum File Size 4MB'. At the bottom, there is a text box with instructions: 'جهت تغییر کارت ملی مجددا فایل را بارگذاری کنید' (To change the national ID card, upload the file again), 'لطفا حجم عکس کمتر از 4 مگابایت باشد' (Please ensure the image size is less than 4 MB), and 'لطفا تصویر کارت ملی بصورت افقی و فاقد حاشیه باشد' (Please ensure the national ID card image is horizontal and has no border).

5. از آنجاییکه احراز هویت زبان آموزان برای شرکت در آزمون پایان ترم الزامی است، لطفا دقت بفرمایید که تصویر کارت ملی شما به درستی بارگذاری شود. بدیهی است در غیر اینصورت امکان شرکت در آزمون پایان ترم را نخواهید داشت.

تصویر کارت ملی



تصویر نمایه



تصویر کارت ملی



تصویر نمایه




تصویر کارت ملی



تصویر نمایه



تصویر کارت ملی



تصویر نمایه



تصویر کارت ملی



تصویر نمایه



6. پس از وارد کردن اطلاعات، روی گزینه "**ذخیره تغییرات**" کلیک نمایید تا پیام "**کاربر با موفقیت ثبت شد**" را ملاحظه کنید.
در این مرحله کاربر شما ثبت شده و باید توسط مسئولین ثبت نام تایید شود.
تایید کاربری شما حداکثر ۳۰ دقیقه (در طول روز و ساعت کاری) پس از ثبت اطلاعات انجام خواهد شد.

آپوزیشن: **آموزشگاه زبان رسپیناتاک**

ایمیل: soozanroshan@gmail.com

دریافت خبرنامه:

ذخیره تغییرات

تصاویر کاربر

تصویر آواتار (بصورت مربع)

تصویر کارت ملی

کلیک کنید یا تصویر را اینجا رها کنید...

کلیک کنید یا تصویر را اینجا رها کنید

انتخاب تصویر برای بارگزاری...

انتخاب تصویر برای بارگزاری...

کاربر با موفقیت ثبت شد.

عمومی

مدیریت

کاربران

پروفایل کاربر

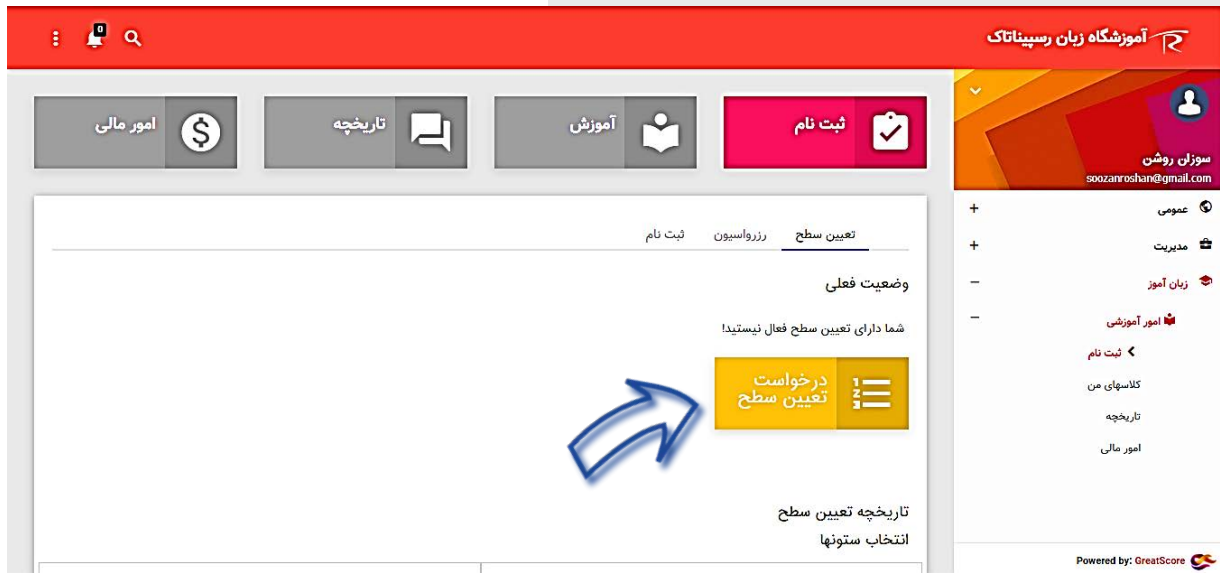
تغییر رمز عبور

Powered by: GreatScore



انتخاب زمان آزمون تعیین سطح

1. پس از تایید حساب کاربری شما، با ورود به پورتال خود، در "صفحه اصلی" روی گزینه "ثبت نام" کلیک نمایید. سپس گزینه "درخواست تعیین سطح" را انتخاب کنید.



2. با کلیک بر روی "درخواست تعیین سطح"، زمانهای موجود نمایش داده میشوند. در این مرحله، روز و ساعت مورد نظرتان را انتخاب نمایید. لطفا در انتخاب روز و ساعت دقت فرمایید زیرا پس از انتخاب زمان و پرداخت هزینه تعیین سطح، امکان جابجایی و عودت هزینه وجود نخواهد داشت.

The screenshot displays the 'رزرو وقت تعیین سطح' (Level Selection Time Reservation) page. At the top, there are three tabs: '۱. انتخاب وقت تعیین سطح' (selected), '۲. تایید وقت انتخاب شده' (Completed), and '۳. تکمیل و پرداخت' (Payment). The main content area shows a grid of reservation slots for Saturday, 1400/07/10. Each slot contains the date, time range, and fee. A blue arrow points to the 'رزرو' (Reserve) button in the top-left slot. The interface also features a sidebar with navigation options like 'عمومی', 'مدیریت', 'زبان آموز', and 'امور آموزشی'.

روز	ساعت	مجازی / ... تومان
شنبه ۱۴۰۰/۰۷/۱۰	۰۹:۳۰ الی ۱۰:۳۰	مجازی / ۵,۰۰۰ تومان
شنبه ۱۴۰۰/۰۷/۱۰	۱۰:۳۰ الی ۱۱:۳۰	مجازی / ۵,۰۰۰ تومان
شنبه ۱۴۰۰/۰۷/۱۰	۱۱:۳۰ الی ۱۲:۳۰	مجازی / ۵,۰۰۰ تومان
شنبه ۱۴۰۰/۰۷/۱۰	۱۲:۳۰ الی ۱۳:۳۰	مجازی / ۵,۰۰۰ تومان
شنبه ۱۴۰۰/۰۷/۱۰	۱۳:۳۰ الی ۱۴:۳۰	مجازی / ۵,۰۰۰ تومان
شنبه ۱۴۰۰/۰۷/۱۰	۱۴:۳۰ الی ۱۵:۳۰	مجازی / ۵,۰۰۰ تومان
شنبه ۱۴۰۰/۰۷/۱۰	۱۵:۳۰ الی ۱۶:۳۰	مجازی / ۵,۰۰۰ تومان
شنبه ۱۴۰۰/۰۷/۱۰	۱۶:۳۰ الی ۱۷:۳۰	مجازی / ۵,۰۰۰ تومان
شنبه ۱۴۰۰/۰۷/۱۰	۱۷:۳۰ الی ۱۸:۳۰	مجازی / ۵,۰۰۰ تومان
شنبه ۱۴۰۰/۰۷/۱۰	۱۸:۳۰ الی ۱۹:۳۰	مجازی / ۵,۰۰۰ تومان
شنبه ۱۴۰۰/۰۷/۱۰	۱۹:۳۰ الی ۲۰:۳۰	مجازی / ۵,۰۰۰ تومان

3. با کلیک بر روی "رزرو"، در پنجره جدید گزینه "پرداخت و تکمیل ثبت نام" را انتخاب نمایید.

The screenshot displays a web application interface for 'رزرو وقت تعیین سطح' (Level Setting Reservation). The interface is divided into several sections:

- Header:** 'آموزشگاه زبان رسپینا' (Respina Language Institute) logo and name.
- User Profile:** 'سوزان روشن' (Soozan Rooshan) with email 'soozanroshan@gmail.com'.
- Navigation:** 'عمومی' (General), 'مدیریت' (Management), 'زبان آموز' (Language Learner), 'امور آموزشی' (Educational Affairs), 'ثبت نام' (Registration), 'کلاسهای من' (My Classes), 'تاریخچه' (History), 'امور مالی' (Financial Affairs).
- Main Content:** A table with reservation details and a 'پرداخت و تکمیل ثبت نام' button.

کد داخلی	زمان شروع جلسه	زمان پایان جلسه	مهلت پرداخت
۲۵۱	۲۱:۳۰ ۱۴۰۰/۰۶/۱۴	۲۱:۵۰ ۱۴۰۰/۰۶/۱۴	۲۱:۴۷ ۱۴۰۰/۰۶/۱۴
هزینه تعیین سطح ۵۰,۰۰۰ تومان	وضعیت پرداخت نشده	پس از انتخاب وقت تنها 30 دقیقه برای پرداخت فرصت دارید	

پرداخت و تکمیل ثبت نام

تاریخچه تعیین سطح
انتخاب ستونها

Powered by: GreatScore

4. سپس هزینه تعیین سطح را به شماره کارت اعلام شده در صفحه کارت به کارت نمایش دهید و رقم آخر کارت، نام و نام خانوادگی خود، تاریخ و ساعت واریز را وارد کرده و روی "ثبت فیش بانکی" کلیک کنید. حداکثر ۳۰ دقیقه (در طول روز و ساعت کاری) پس از واریز وجه تعیین سطح و ثبت آن در سایت، پرداختی شما تایید خواهد شد. در این مرحله، روز و ساعت تعیین سطح شما با موفقیت انجام شده است.

رزرو وقت تعیین سطح

۱. انتخاب وقت تعیین سطح ۲. تایید وقت انتخاب شده ۳. تکمیل و پرداخت

پرداخت از طریق کارت به کارت

لطفا مبلغ قابل پرداخت را کارت به کارت نموده و اطلاعات فیش واریزی را ثبت نمایید
فیش پرداختی شما توسط کارشناسان موسسه بررسی و پس از تایید به موجودی شما وارد میشود.

شماره کارت مقصد	۵۸۹۴-۶۳۷۰۰۰۱۴-۴۳۴۲
به نام	رسپیناتاک نوین
شماره کارت واریز کننده	۰۵۳۲-۶۵۶۵-۹۸۴۵-۶۵۶۶
نام صاحب کارت	منتنم منتنم
مبلغ قابل پرداخت	۵۰,۰۰۰ تومان
تاریخ پرداخت	۱۴۰۰/۰۶/۱۴
نوع شهریه	هزینه تعیین سطح ۱۴۰۰
کد پیگیری بانک	۲۱۶۵۴۸۴
ساعت پرداخت	۲۱:۰۰

ثبت فیش بانکی

سوزان روشن
soozanroshan@gmail.com

عمومی
مدیریت
زبان آموز
امور آموزشی
ثبت نام
کلاسهای من
تاریخچه
امور مالی

Powered by: GreatScore

5. آزمون تعیین سطح شما در روز و ساعت انتخابی خودتان از طریق واتس اپ و یا تماس تلفنی با شماره ای که در سایت ثبت نموده اید انجام خواهد شد.
به منظور برگزاری بهتر آزمون تعیین سطح، لطفا در زمان مقرر حتما در محیطی آرام، خصوصی، و ترجیحا با استفاده از هندزفری حاضر باشید.
 حداکثر ۲۴ ساعت کاری پس از انجام تعیین سطح، نتیجه آزمون شما در سایت ثبت خواهد شد و میتوانید آن را در صفحه اصلی پورتال خود مشاهده فرمایید.
 در این مرحله، می توانید رزرو کلاستان را انجام دهید.

The screenshot shows the user interface of the Respina Talk website. At the top, there is a red navigation bar with the logo and the text "آموزشگاه زبان رسپیناتاک". Below this is a secondary navigation bar with icons for "امور مالی" (Financial), "تاریخچه" (History), "آموزش" (Education), and "ثبت نام" (Registration). The main content area is divided into several colored boxes representing course status:

- Red box:** "فشرده و آخر هفته VIP" (VIP Intensive and Weekend), "حضوری ۳" (Attendance 3), "تعیین سطح شده" (Level determined), "اعتبار تا: ۱۴۰۰/۰۹/۱۳" (Valid until: 13/09/1400).
- Blue box:** "فوق فشرده VIP" (VIP Super Intensive), "حضوری ۲" (Attendance 2), "تعیین سطح شده" (Level determined), "اعتبار تا: ۱۴۰۰/۰۹/۱۳" (Valid until: 13/09/1400).
- Orange box:** "فوق فشرده آنلاین ۳" (3 Online Super Intensive), "تعیین سطح شده" (Level determined), "اعتبار تا: ۱۴۰۰/۰۹/۱۳" (Valid until: 13/09/1400).
- Green box:** "فشرده، ترمیکه، آخر هفته ۴" (4 Intensive, Term, Weekend), "تعیین سطح شده" (Level determined), "اعتبار تا: ۱۴۰۰/۰۹/۱۳" (Valid until: 13/09/1400).
- Purple box:** "IELTS", "تعیین سطح شده" (Level determined).

At the bottom of the main content area, there is a message: "شما دارای تعیین سطح فعال میباشید!" (You have an active level determination!). On the right side, there is a user profile section for "سوزان روشن" (Suzan Roshan) with the email "soozanroshan@gmail.com". Below the profile, there are menu items: "عمومی" (General), "مدیریت" (Management), "زبان آموز" (Language Teacher), "امور آموزشی" (Educational Affairs), "ثبت نام" (Registration), "کلاسهای من" (My Classes), "تاریخچه" (History), and "امور مالی" (Financial). At the bottom right, it says "Powered by: GreatScore".



رزرواسیون کلاس

1. برای رزرو کلاس، روی گزینه "رزرواسیون" کلیک کرده و سپس "درخواست رزرو کلاس" را انتخاب نمایید.

The screenshot shows the user interface of the Respina Talk website. At the top, there is a red navigation bar with the site logo and name "آموزشگاه زبان رسپیناتاک". Below this is a grey navigation bar with several menu items: "امور مالی" (Financial Affairs), "تاریخچه" (History), "آموزش" (Education), and "ثبت نام" (Registration). The "ثبت نام" button is highlighted with a blue arrow. On the right side, there is a user profile section for "سوزان روشن" (Soozan Rooshan) with the email "soozanroshan@gmail.com". Below the profile, there are several menu items: "عمومی" (General), "مدیریت" (Management), "زبان آموز" (Language Learner), "امور آموزشی" (Educational Affairs), "ثبت نام" (Registration), "کلاسهای من" (My Classes), "تاریخچه" (History), and "امور مالی" (Financial Affairs). The main content area shows a "وضعیت فعلی" (Current Status) section with the following text: "شما دارای رزرواسیون فعال نمیباشید!" (You do not have an active reservation!), "شما دارای تعیین سطح فعال گروه آموزشی (فشرده، ترمیک، آخر هفته) سطح 4 میباشید!" (You have an active level determination for the educational group (intensive, term, weekend) level 4!), and "لطفا کلاس مورد نظر خود را رزرو نمایید!" (Please reserve the class you are interested in!). Below this text, there is a red button labeled "درخواست رزرو کلاس" (Request Class Reservation), which is also highlighted with a blue arrow. At the bottom right, there is a footer that says "Powered by: GreatScore".

2. در پنجره باز شده، روی "انتخاب ساعت کلاس" کلیک کرده و سپس "پرداخت و تکمیل رزرواسیون" را انتخاب نمایید.

The screenshot shows a web application interface with a dark red header and a sidebar on the right. The main content area is a white modal window titled "رزرو کلاس" (Class Booking). The modal has two tabs: "۱ - اطلاعات رزرواسیون" (Reservation Information) and "۲ - تکمیل و پرداخت" (Completion and Payment). The "۱ - اطلاعات رزرواسیون" tab is active, showing a form with the following fields:

کد داخلی *	گروه آموزشی	سطح	هزینه رزرواسیون
	فوق فشرده آنلاین	۳	۱۰۰,۰۰۰ تومان

Below the form, there is a dropdown menu for "انتخاب ساعت کلاس" (Select Class Time) with "فوق فشرده آنلاین ظهر" (Online Intensive Class Afternoon) selected. A blue button labeled "پرداخت و تکمیل رزرواسیون" (Payment and Completion of Reservation) is located at the bottom right of the form. A blue arrow points to this button. Another blue arrow points to the "انتخاب ساعت کلاس" dropdown menu. The sidebar on the right contains a user profile for "سوزان روشن" (Soozan Roshan) with email "soozanroshan@gmail.com" and a list of menu items: "عمومی" (General), "مدیریت" (Management), "زبان آموز" (Language Learner), "امور آموزشی" (Educational Affairs), "ثبت نام" (Registration), "کلاسهای من" (My Classes), "تاریخچه" (History), and "امور مالی" (Financial Affairs). The footer of the page includes the text "Powered by: GreatScore" and the logo for "Respina Talk Culture & Arts".

3. در پنجره جدید، هزینه رزرواسیون را به شماره کارت اعلام شده در صفحه کارت به کارت و رقم آخر کارت، نام و نام خانوادگی خود، تاریخ و ساعت واریز را وارد کرده و روی **"ثبت فیش بانکی"** کلیک کنید. حداکثر ۳۰ دقیقه (در طول روز و ساعت کاری) پس از واریز وجه رزرواسیون و ثبت آن در سایت، پرداختی شما تایید خواهد شد.

در این مرحله، رزرو کلاس مورد نظر شما با موفقیت انجام شده است و کفایت منتظر دریافت مجوز ثبت نام بمانید. (حداکثر زمان انتظار شما تا شروع کلاس ۳ ماه خواهد بود).

The screenshot shows a web interface for course reservation. A central modal window displays a payment confirmation form. The form is titled "ثبت رسید کارت به کارت" (Card-to-Card Receipt Confirmation) and contains the following information:

- لطفا مبلغ قابل پرداخت را کارت به کارت به کارت نموده و اطلاعات فیش واریزی را ثبت نمایید** (Please pay the payable amount via card-to-card and register the remittance information).
- فیش پرداختی شما توسط کارشناسان موسسه بررسی و پس از تایید به موجودی شما وارد میشود.** (Your payment receipt will be reviewed by the institute's staff and credited to your account after approval).
- کارت مقصد:** ۵۰۲۹-۳۸۱۰-۳۵۴۵-۹۷۰۳۴
- به نام:** شهرام جدیری - فریبا جعفری
- نوع حساب:** ۱۴۰۰۰۰۰۰۰۰۰۰۰۰
- مبلغ قابل پرداخت:** ۱۰۰,۰۰۰ تومان
- چهار رقم آخر شماره کارت فیش:** [Blank]
- نام صاحب کارت:** [Blank]
- تاریخ پرداخت:** ۱۴۰۰/۰۷/۰۴
- ساعت پرداخت:** [Blank]

At the bottom of the form, there is a blue button labeled "ثبت فیش بانکی" (Register Bank Remittance). A blue arrow points to this button. Below the form, there is a link: "پرداخت از طریق درگاه بانکی" (Payment via banking gateway).

The background shows a user profile for "سارا محمدیان" (Sara Mohammadian) with the email "dolatabadi_sara@yahoo.com". The interface is in Persian and includes a sidebar with navigation options like "عمومی", "مدیریت", "زبان آموز", "امور آموزشی", "ثبت نام", "کلاسهای من", "تاریخچه", "امور مالی", and "آموزش".



ثبت نام در کلاس

1. حداکثر ۲ ماه پس از رزرو کلاس، مجوز ثبت نام برای شما صادر شده و اطلاع رسانی از طریق ایمیل (حتما قسمت spam چک شود) و پورتال سایت و پیامک انجام خواهد شد. (از فعال شدن شماره موبایل خود در پورتال اطمینان حاصل کنید) پس از دریافت مجوز ثبت نام، ۲۴ ساعت برای تکمیل ثبت نام خود زمان خواهید داشت. برای این کار، با ورود به بخش **"ثبت نام"** روی **"ثبت نام"** کلیک نمایید.

The screenshot displays the user interface of the Respina Talk website. At the top, there is a red header with the site's logo and navigation icons. Below this is a grey navigation bar with four main menu items: 'امور مالی' (Financial Affairs), 'تاریخچه' (History), 'آموزش' (Education), and 'ثبت نام' (Registration). The 'ثبت نام' button is highlighted with a blue arrow. The main content area shows a message about registration completion and a green 'ثبت نام' button. A sidebar on the right contains a user profile for Sara Mohammadian and a list of menu items like 'عمومی', 'مدیریت', 'زبان آموز', 'امور آموزشی', 'ثبت نام', 'کلاسهای من', 'تاریخچه', 'امور مالی', and 'آموزش'. The footer includes 'Powered by: GreatScore'.

2. در پنجره باز شده، "پرداخت و تکمیل رزرواسیون" را انتخاب نمایید.
لطفاً در صورت اطمینان از نوع و ساعت کلاس انتخابی، اقدام به تکمیل ثبت نام فرمایید زیرا پس از تکمیل ثبت نام، امکان جابجایی و عودت هزینه وجود نخواهد داشت.

رزرو کلاس

۱ - اطلاعات ثبت نام

۲ - تکمیل و پرداخت

کد داخلی ۲۵۶۹	گروه آموزشی فوق فشرده آنلاین عصر	سطح ۶	هزینه رزرواسیون پرداختی ۱۰۰,۰۰۰ تومان
هزینه ثبت نام ۹۵۵,۰۰۰ تومان	هزینه قابل پرداخت ۸۵۵,۰۰۰ تومان		

پرداخت و تکمیل رزرواسیون

بستن پنجره

امور آموزشی

ثبت نام

کلاسهای من

تاریخچه

امور مالی

آموزش

Powered by: GreatScore

3. هزینه ثبت نام را به شماره کارت اعلام شده در پنجره تکمیل و پرداخت، کارت به کارت کنید.
4. سپس ۴ رقم آخر کارت، نام و نام خانوادگی خود، تاریخ و ساعت واریز را وارد کرده و روی **"ثبت فیش بانکی"** کلیک کنید. حداکثر ۳۰ دقیقه (در طول روز و ساعت کاری) پس از واریز وجه ثبت نام و ثبت آن در سایت، پرداختی شما تایید خواهد شد.
5. در این مرحله، ثبت نام کلاس مورد نظر شما با موفقیت انجام شده و اطلاع رسانی شروع کلاس از طریق ایمیل (حتما قسمت spam چک شود) و پورتال سایت و پیامک انجام خواهد شد.

ثبت فیش بانکی

لطفا مبلغ قابل پرداخت را کارت به کارت نموده و اطلاعات فیش واریزی را ثبت نمایید

فیش پرداختی شما توسط کارشناسان موسسه بررسی و پس از تایید به موجودی شما وارد میشود.

شماره کارت مقصد: ۵۰۲۹۰۳۸۱۰۳۵۴۵۰۹۷۳۳

به نام: شهرام جدیری - فریبا جعفری

مبلغ قابل پرداخت: ۸۵۵,۰۰۰ تومان

تاریخ پرداخت: ۱۳۰۰/۰۷/۰۴

ساعت پرداخت: ...


چهار رقم آخر شماره کارت فیش: ...

نام صاحب کارت: ...

ثبت فیش بانکی

پرداخت از طریق درگاه بانکی

تاریخ اقسا	ثبت فیش	تایید پرداخت	شماره پرداخت
۱۳۰۰/۰۷/۰۴			



سایر امکانات

در صفحه اصلی و در قسمت "**اعلانات**" می توانید تمامی اطلاع رسانی های موسسه را ملاحظه فرمایید. همچنین از بخش "**پیام رسان**" میتوانید با مسئولین کلاس ها در ارتباط باشید. ضمنا در بخش "**ثبت نام**" در قسمت "**امور آموزشی**" می توانید به بخش های "**تعیین سطح**"، "**رزرواسیون**"، و "**ثبت نام**" دسترسی داشته باشید.



The screenshot shows the website's main interface. At the top, there is a red navigation bar with the logo 'آموزشگاه زبان رسپیناتاک' on the right and several utility icons (gear, info, mail, chat, search) on the left. Below the navigation bar, the page is divided into three main columns:

- Left Column (اعلانات):** Titled 'آخرین اعلانات سیستم برای کاربر'. It contains a list of announcements with dates and icons. The first announcement is dated '۷ روز قبل' and discusses class registration. The second is dated '۱۴ روز قبل' and discusses payment confirmation. The third is dated '۱۴ روز قبل' and discusses receipt confirmation. The fourth is dated '۱۴ روز قبل' and discusses payment confirmation. The fifth is dated '۱۴ روز قبل' and discusses class registration. The sixth is dated '۲۹ روز قبل'.
- Middle Column (زبان آموز):** Titled 'دسترسی سریع به امکانات کاربری'. It contains four buttons: 'تاریخچه', 'کلاسهای من', 'تعیین سطح/رزرو/ثبت', and 'امور مالی'. A blue arrow points to the 'تعیین سطح/رزرو/ثبت' button.
- Right Column (User Profile):** Shows the user's profile 'فروش تجلی' with email 'famooshtajalli@yahoo.com'. It includes a 'عمومی' button and a list of menu items: 'دسترسیهای عمومی', 'صفحه اصلی', 'مدیریت', and 'زبان آموز'. A blue arrow points to the 'تعیین سطح/رزرو/ثبت' button in the middle column.

At the bottom right of the page, it says 'Powered by: GreatScore' with a logo.

در بخش "کلاسهای من" می توانید کلاسهای که تا کنون ثبت نام کرده و یا اکنون در آن حضور دارید را ببینید. برای دانلود فایل های درسی خود به بخش "محتوای آموزشی کلاس" مراجعه نمایید. همچنین جهت شرکت در کلاس های آنلاین کافیست در همین بخش روی "ورود به کلاس" کلیک نمایید.

آموزش

ثبت نام

جلسات کلاس

هفته	روز	زمان	حضور	نمره	عملیات
شنبه	۱۳۰۰	۱۳۰۰	۱۳۰۰/۰۱/۰۱	<input checked="" type="checkbox"/>	<input type="checkbox"/>
دوشنبه	۱۳۰۰	۱۳۰۰	۱۳۰۰/۰۱/۰۲	<input type="checkbox"/>	<input type="checkbox"/>
چهارشنبه	۱۳۰۰	۱۳۰۰	۱۳۰۰/۰۱/۰۳	<input type="checkbox"/>	<input type="checkbox"/>
شنبه	۱۳۰۰	۱۳۰۰	۱۳۰۰/۰۱/۰۴	<input type="checkbox"/>	<input type="checkbox"/>
دوشنبه	۱۳۰۰	۱۳۰۰	۱۳۰۰/۰۱/۰۵	<input type="checkbox"/>	<input type="checkbox"/>
چهارشنبه	۱۳۰۰	۱۳۰۰	۱۳۰۰/۰۱/۰۶	<input type="checkbox"/>	<input type="checkbox"/>
شنبه	۱۳۰۰	۱۳۰۰	۱۳۰۰/۰۱/۰۷	<input type="checkbox"/>	<input type="checkbox"/>
دوشنبه	۱۳۰۰	۱۳۰۰	۱۳۰۰/۰۱/۰۸	<input type="checkbox"/>	<input type="checkbox"/>
چهارشنبه	۱۳۰۰	۱۳۰۰	۱۳۰۰/۰۱/۰۹	<input type="checkbox"/>	<input type="checkbox"/>

کلاسهای ثبت نام شده

نام کلاس	مدرس	عملیات
فهرده VI - سخنوران	سوسن - طبر	<input type="button" value="مغفرت کلاس"/> <input type="button" value="مغفرت کلاس"/>
فهرده VI - سخنوران	رامشکوبان - حسد	<input type="button" value="مغفرت کلاس"/>

محتوای آموزشی کلاس

AEF 2 (Units 7-9)

دانلود محتوای آموزشی

- Adobe Acrobat DC - PDF Reader & Editor.zip
- Adobe Connect Setup - MAC.zip
- Adobe Connect Setup - MOBILE.zip
- Adobe Connect Setup - WINDOWS.zip
- Rashtrama.zip
- 2 AEF Book 2.zip
- 2 AEF Book 2 Units.zip

برای مشاهده سوابق مالی خود، شامل پرداخت یا استرداد وجه، می توانید به قسمت "امور مالی" مراجعه نمایید.

The screenshot shows the user interface of the 'Famoosh Tajalli' website. At the top, there is a red navigation bar with icons for settings, information, messages, notifications, and search. Below this is a secondary navigation bar with buttons for 'Financial Affairs' (highlighted in blue), 'Transaction History', 'Education', and 'Confirmation'. The main content area displays a table of transactions under the 'Transaction History' tab. The table has columns for Date, Status, Confirmation, Amount, Title, and Transaction Type. A single transaction is visible, dated 1397/07/14, for an amount of 12,000,000, titled 'Weekend Dinner and Last Week VIP Attendance 1400', with a transaction type of 'Card Payment'. A right-hand sidebar contains a user profile and a menu with options like 'General', 'Management', 'Language', and 'Financial Affairs'. The footer includes the 'GreatScore' logo.

آموزشگاه زبان رسپیناتاک

فروش تجلی
famooshtajalli@yahoo.com

عمومی
مدیریت
زبان آموز
امور آموزشی

تعیین سطح/بروز/ثبت نام
کلاسهای من
تاریخچه
← امور مالی

Powered by: GreatScore

برآورد مالی سوابق پرداختی کارتکس مالی

تاریخچه پرداختی

تاریخ	نوع پرداخت	عنوان	مبلغ	تاییدشده	رد شده	تاریخ بررسی	وضعیت
۱۳۹۷/۰۷/۱۴	کارت به کارت	هزینه فشرده و آخر هفته VIP حضوری 1400	۱۲,۰۰۰,۰۰۰	<input checked="" type="checkbox"/>	<input type="checkbox"/>	۱۳۹۷/۰۷/۱۴	-